

MÉXICO EN NÚMEROS




ROBO A NEGOCIOS MÉXICO



CIFRAS HISTÓRICAS

FEBRERO 2026

CARLOS PENNA CHAROLET



DIRECTOR GENERAL |  TResearch
INTERNATIONAL

 **ROBO A NEGOCIOS (SEXENIO CSP):**  En lo que va del sexenio 2024-2030 se han denunciado 76,283 casos de robo a negocios en México. #RoboANegocios #Seguridad #México www.tresearch.mx

 **FEBRERO 2026 (VS 2025):**  En febrero de 2026 se registraron 4,888 denuncias por robo a negocios; en febrero de 2025 fueron 5,612, una caída de -13%. #Datos #SESNSP #México www.tresearch.mx

 **CONCENTRACIÓN DEL SEXENIO (TOP 3):**  El 42% de los casos del sexenio se concentra en EDOMEX (16,896), CDMX (10,178) y Guanajuato (5,153). #Edomex #CDMX #GTO #RoboANegocios www.tresearch.mx

 **DENUNCIAS POR MILLÓN DE HABITANTES:**  Las mayores tasas del sexenio por robo a negocios (por cada millón de habitantes) se observan en Aguascalientes (1,610), Querétaro (1,335) y CDMX (1,105). #AGS #QRO #CDMX #Seguridad www.tresearch.mx

 **TENDENCIA ANUAL (2019-2025):**  Tras el pico de 2019 (118,167), los registros anuales bajaron: 2020 (95,284), 2021 (86,775), 2022 (84,380), 2023 (77,665), 2024 (73,496) y 2025 (65,993). #RoboANegocios #México #Datos www.tresearch.mx

Fuente: Secretariado Ejecutivo del Sistema Nacional de Seguridad Pública. Consultado en <https://www.gob.mx/sesnspp/acciones-y-programas/incidencia-delictiva-87005?idiom=es> | www.TResearch.Mx |

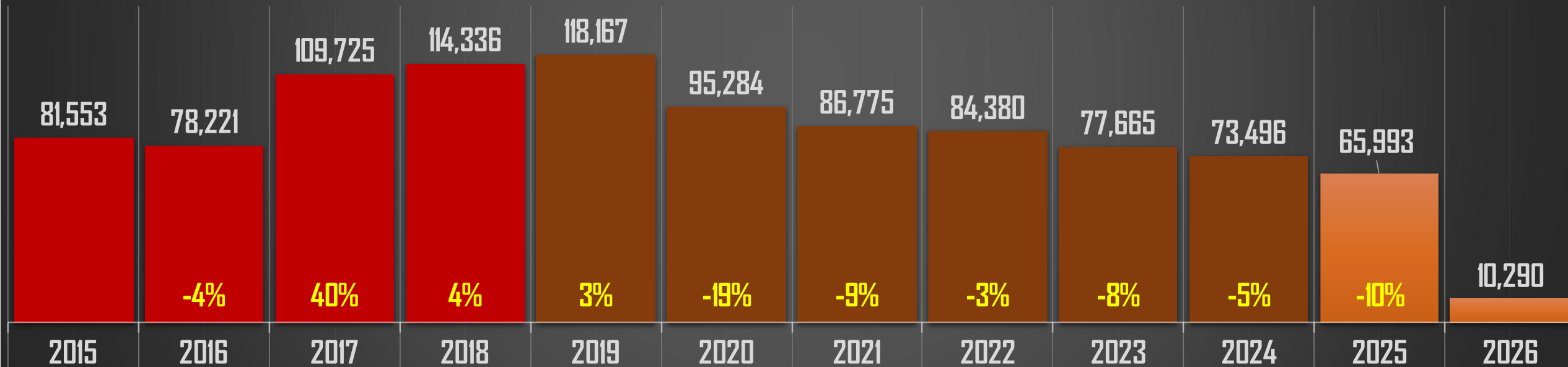


En el sexenio de Claudia Sheinbaum se han denunciado en México

76,283 CASOS DE ROBO A NEGOCIOS.

ROBO A NEGOCIOS EN MÉXICO REGISTROS SEXENIO CLAUDIA SHEINBAUM

76,283



CIFRAS HISTÓRICAS 2015-2025

Fuente: Secretariado Ejecutivo del Sistema Nacional de Seguridad Pública. Consultado en <https://www.gob.mx/sesnsp/acciones-y-programas/incidencia-delictiva-87005?idiom=es> | www.TRResearch.Mx |

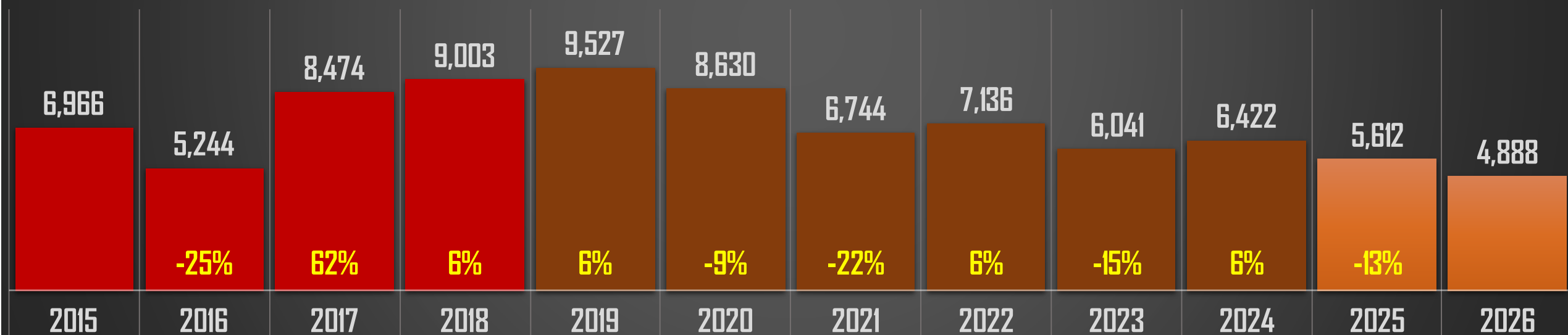


En FEBRERO 2026 se han recibido en México con respecto a 2025

-13% denuncias por ROBO A NEGOCIOS.



ROBO A NEGOCIOS EN MÉXICO FEBRERO DE CADA AÑO



CIFRAS HISTÓRICAS 2015-2025

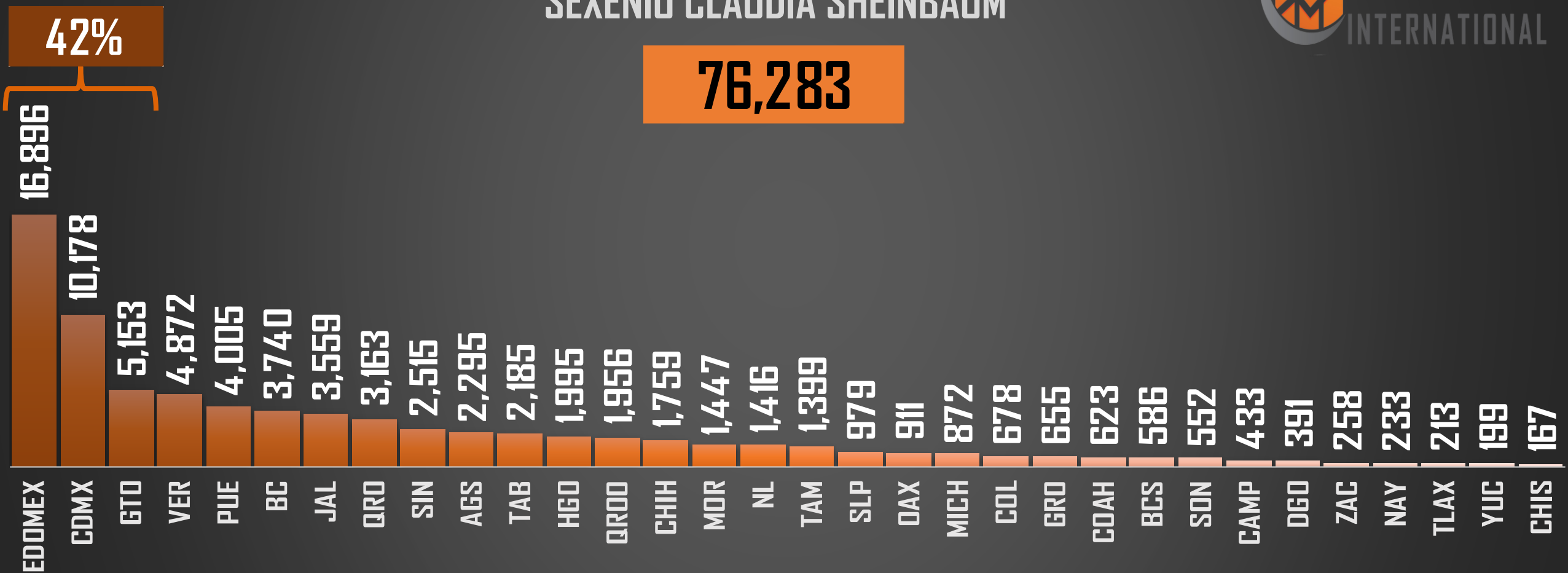
Fuente: Secretariado Ejecutivo del Sistema Nacional de Seguridad Pública. Consultado en <https://www.gob.mx/sesnsp/acciones-y-programas/incidencia-delictiva-87005?idiom=es> | www.TRResearch.Mx |



En el sexenio de CSP se concentran en **42%** de los casos de ROBO A NEGOCIOS.

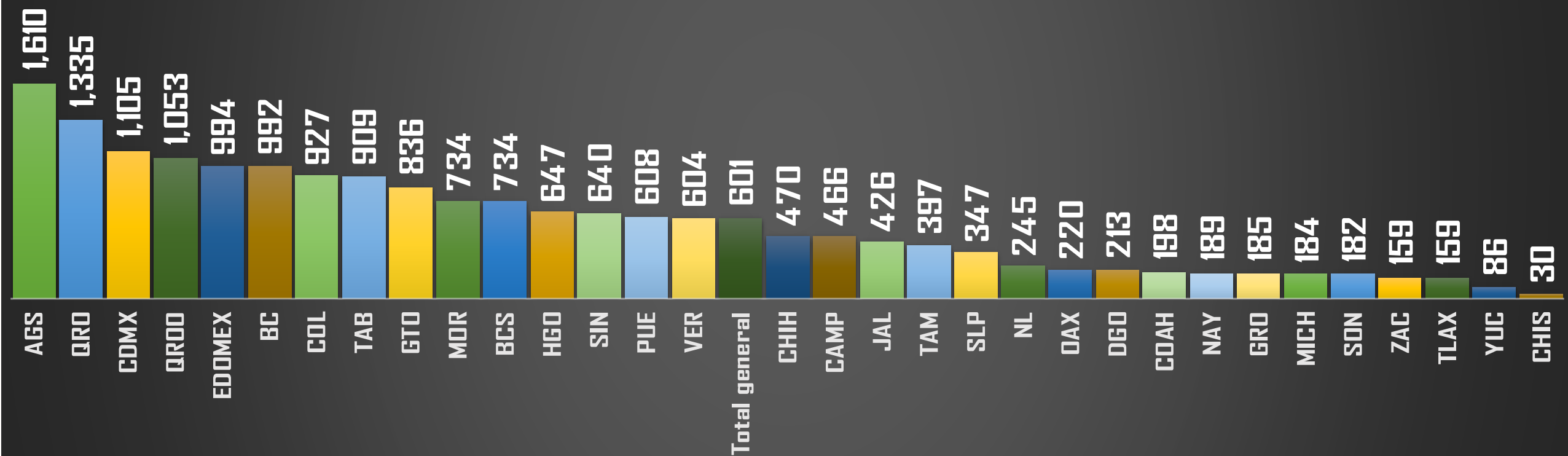
EDOMEX CDMX GTO

ROBO A NEGOCIOS EN MÉXICO
SEXENIO CLAUDIA SHEINBAUM

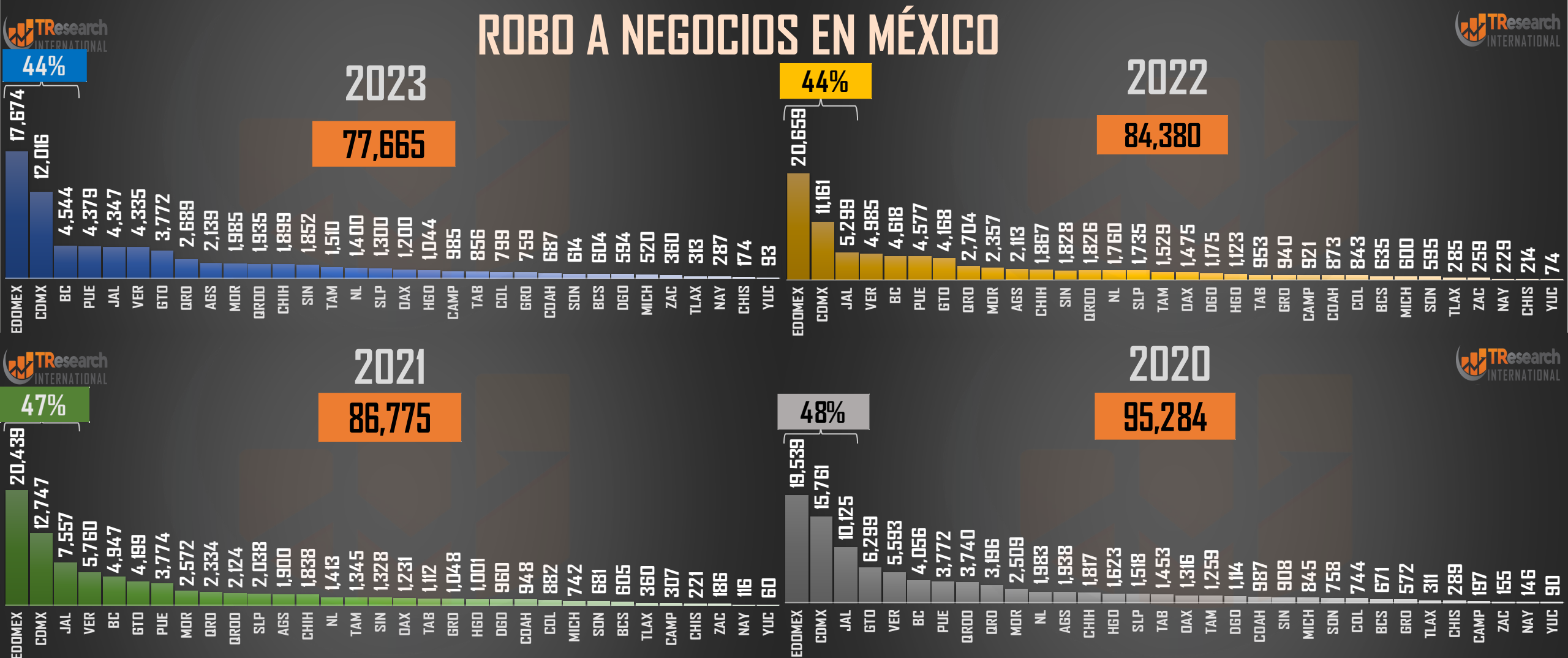


CON MÁS DENUNCIAS POR CADA MILLÓN DE
HABITANTES POR ROBO A NEGOCIOS EN MÉXICO.

ROBO A NEGOCIOS EN MÉXICO REGISTROS POR CADA MILLÓN DE HABITANTES



ROBO A NEGOCIOS EN MÉXICO POR ENTIDAD, 2020-2023

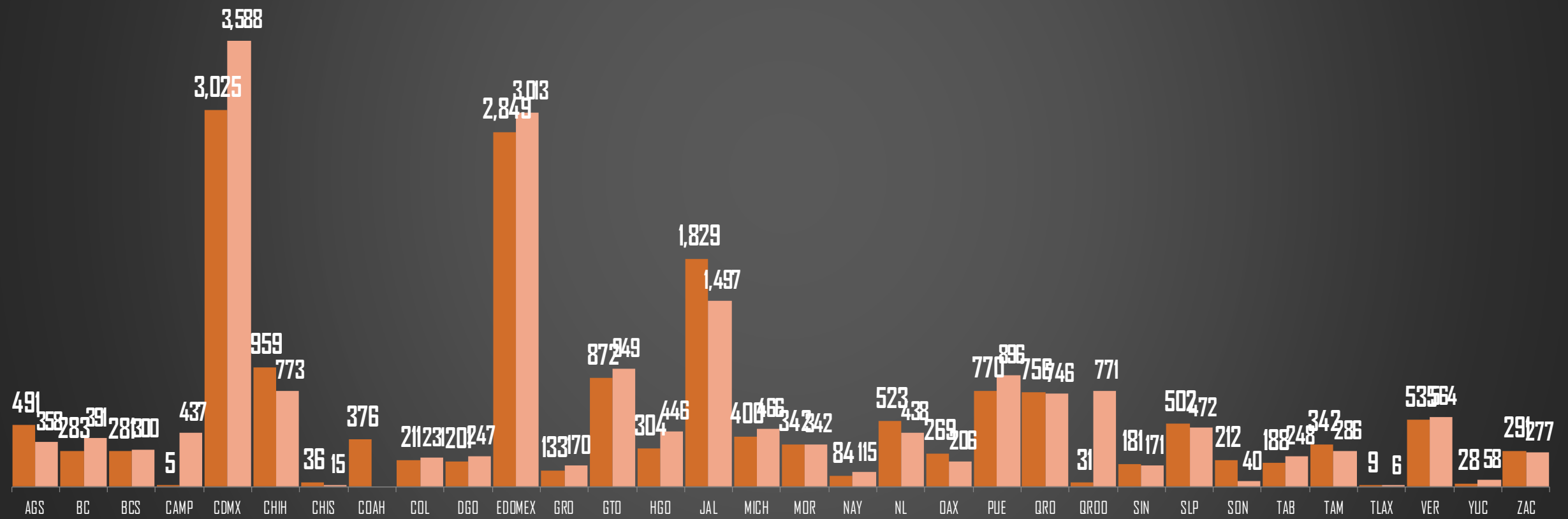


Fuente: Secretariado Ejecutivo del Sistema Nacional de Seguridad Pública. Consultado en <https://www.gob.mx/sesnspp/acciones-y-programas/incidencia-delictiva-87005?idiom=es> | www.TRResearch.Mx |

VARIACIÓN 2025-2026 HASTA EL MOMENTO: ENTIDADES DONDE HAN SUBIDO Y BAJADO LOS ROBOS A NEGOCIOS.



■ 2025 ■ 2026
ROBO A NEGOCIOS
VARIACIÓN FEBRERO / 2025-2026



Fuente: Secretariado Ejecutivo del Sistema Nacional de Seguridad Pública. Consultado en <https://www.gob.mx/sesnspp/acciones-y-programas/incidencia-delictiva-87005?idiom=es> | www.TRResearch.Mx



ÚNETE AL CANAL DE WHATSAPP Y RECIBE ESTADÍSTICAS Y ENCUESTAS DIARIAS

(Pulsa el ícono para unirte)

